



LEI700 PLUS



LEI700 PLUS SMART

EIN AUTOMAT VON HOHER QUALITÄT, DER ALLE ANSPRÜCHE DER BEREICHE DESIGN UND TECHNOLOGIE ERFÜLLT.

LEI700 PLUS, Heiß- und Kaltgetränkeautomat mit einer Kapazität von 700 Bechern und bis zu 36, sowohl als Auswahl- wie auch als Vorwahl programmierbaren Feldern.

Die LED-Hinterleuchtung verleiht dem expressiven und dynamischen Design Prestige.

BENUTZEROBERFLÄCHE

• Flexibles Baukastensystem mit wählbaren Benutzeroberflächen:

Smart: Tastenfeld mit Touchscreentechnology Saw (surface acoustic wave), mit 30 großflächigen, hinterleuchteten Tasten, 4 Vorwahlen und ein alphanumerisches Tastenfeld mit 12 Tasten.

- Zuckerdosierung.
- Vandalismussicherer Münzeinwurf als Serienausstattung.
- Tasten mit Quittierton.
- 32-stellige alphanumerische LCD-Anzeige.
- Ausgabefach mit gedämpfter Ausgabeklappe.
- Kinder- und behindertengerechte Bedienung.

Bianchi Vending



GCS, PAT.®
GRINDING CONTROL SYSTEM
(OPTION)



CUP
SENSOR
DETECTION
(OPTION)



LED, LOW
VOLTAGE
LIGHTING



PATENTED
ESPRESSO
GROUP



ENERGY
SAVING
MODE
(OPTION)

DATEN

- NETZSPANNUNG: 230 V – 50 Hz / 120 V – 60 Hz
- INTERNE STROMVERSORGUNG

Alle Komponenten sind mit 24 V versorgt, mit Ausnahme der Boilerheizelemente, der Pumpe, des Dampfabsaugers, welche über Netzspannung versorgt werden.

• LEISTUNGS-AUFNAHME

- 1,80 kW - Version Espresso mit Einzelboiler
- 2,80 kW - Version Espresso mit Doppelboiler
- 2,25 kW - Version Instantgetränke

• WASSERVERSORGUNG

Wasseranschluss = 3/4"
Wasserdruck = 0,5 - 6,5 bar

EIGENSCHAFTEN

- Verstärktes Gehäuse, Tür und Außentür in eloxiertem Aluminium und vandalismussicheren Türangeln.
- Die geteilte Türe ist zur einfacheren Durchführung von Branding-Maßnahmen und Einbau verschiedener Zahlungssysteme konzipiert worden.
- Codierbares Schloss.
- Herausnehmbare Boilereinheit und Mixerschalen zur Erleichterung der Wartungsmaßnahmen.
- Teewasserwendel als Serienausstattung an allen Versionen.
- Becherspender mit verstellbarem Durchmesser (von 70 bis 74 mm) und Rührstäbchen von 90 bis 105 mm.
- Switching-Spannungsversorgung garantiert absolute Dosiergenauigkeit der Instant-Produkte und höchste elektrische Sicherheit
- Serienmäßig MDB-Executive-Protokoll.
- Elektronik vorbereitet zur Aufnahme eines Telemetriemoduls.

ZAHLUNGSSYSTEM

- Elektronik vorbereitet für alle Zahlungssysteme.
- Kann in Master/Slave-Betrieb, mit einem einzigen, am Heißgetränkeautomaten installierten Zahlungssystem arbeiten,

zusammen mit einem Spiralen-Kühlautomaten zum Verkauf von Snacks, Dosen und Flaschen, so dass sich die Verkaufsgelegenheiten und die Qualität des Kundenservice erhöhen.

PRODUKTE

Kaffee in Bohnen	3.8/4.5 Kg	Zitronentee	5.2 Kg
Doppelmühle, je	3.5 Kg (2x)	Tee	2.4 Kg
Gefriergetr. Kaffee	1.4 kg*	Brühe	3.8 Kg
Gerstenkaffee	1.4 Kg	Kaltgetränk	4.0 Kg
Milchpulver	2.2 Kg	Zucker	5.2 Kg
Kaffeeweißer	4.0 Kkg	Rührstäbchen	540 St.
Kakao	4.8 Kg	Becher**	700 St.

* In den Doppelmühlen-Versionen hat der Behälter für Entkoffeinierter Kaffee eine Kapazität von 0.34 Kg. **Die Menge variiert je nach Durchmesser der Becher.

KIT ZUBEHÖR

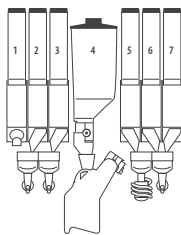
- Kit Bechererkennung.
- Kit Uhrenchip (zur Energieeinsparung und für Werbemaßnahmen).
- Kühlaggregat zur Ausgabe von stillen Instant-Kaltgetränken.
- Automatisches Regelsystem für den Mahlgrad der Kaffeebohnen, das bei Feuchtigkeits- und Temperaturänderungen dauerhaft konstante Qualität des ausgegebenen Produkts garantiert.
- 2er Bag in Box -Gruppe zur Ausgabe von Sirup.
- Kühlaggregat mit 2er Bag in Box -Sirup zur Ausgabe von Kaltgetränken.
- Kit Ausgabefachbeleuchtung, über Firmware programmierbar.

UMWELT

- Niedriger Energieverbrauch durch LED-Beleuchtung, erhöhte Lebensdauer gegenüber Leuchtstoffröhren.
- Geeignet für Pappbecher und Rührstäbchen aus Holz.
- Option: Sensor-Kit zur automatischen Erkennung von Bechern oder eigenen Tassen.
- Niedriger Energieverbrauch durch Standby-Modus für den Boiler während vordefinierter Zeitspannen
- RoHS und RAEE-zertifiziert.

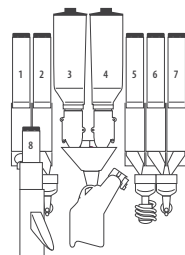
VERSIONEN LEI700 PLUS	ESPRESSO 1ES-6 EINZELBOILER	ESPRESSO 1ES-6 DOPPELBOILER	ESPRESSO 2ES-6 DOPPELBOILER UND DOPPELMÜHLE	INSTANT IN-8
KAFFEE IN BOHNE	1	1	2	-
BEHÄLTER INSTANTPRODUKTE	6	6	6	8
MAßE MM	1830H x 666B x 780T / GEWICHT 167 KG			

1. Zucker
2. Instantgetränk
3. Entkoffeinierter Kaffee
4. Kaffee
5. Tee
6. Kakao
7. Milchpulver



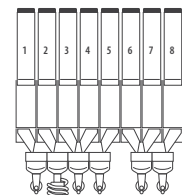
ESPRESSO

1. Zucker
2. Instantgetränk
3. Kaffee 1
4. Kaffee 2
5. Tee
6. Kakao
7. Milchpulver
8. Entkoffeinierter Kaffee



ESPRESSO MIT DOPPELTEM BOHNENBEHÄLTER

1. Brühe
2. Tee
3. Kaffee
4. Zucker
5. Entkoffeinierter Kaffee
6. Kakao
7. Milchpulver
8. Instantgetränk



INSTANTGETRÄNKE



VISTA L

SLAVE



VISTA L SLAVE

FLEXIBILITÄT DURCH MODULARITÄT

VISTA L, 3° C Kühlspiralautomat für den Verkauf von Snacks, Sandwiches, frischen Produkten, Dosen und Flaschen; auch in der Version Slave verfügbar.



VISTA L + LEI700 PLUS

BENUTZEROBERFLÄCHE

VISTA L SLAVE + HEIßGETRÄNKEAUTOMAT

- Die Version Slave arbeitet zusammen mit einem Heißgetränkautomaten und mit einem gemeinsamen Zahlungssystem.
- Das alphanumerische Tastenfeld ist im Heißgetränkautomaten integriert.

Bianchi Vending



LED, LOW VOLTAGE LIGHTING



ENERGY SAVING MODE (OPTION)



COOLING UNIT CLASS A



PRODUCTS DROP SENSOR



REFRIGERATION 3° (FOOD VERSION)



TEMPERATURE CONTROL DEVICE

DATEN

• NETZSPANNUNG

230 V – 50 Hz

• INTERNE STROMVERSORGUNG

0.7 kW

• INNENTEMPERATUR

Vorbereitet für die Aufbewahrung von leicht verderblichen Nahrungsmitteln durch eine stärkere Kühleinheit, sodass in den unteren vier Fächern eine Temperatur von 3° C garantiert ist. Temperaturkontrolle für die vier unteren Fächer und Blockierung der Spiralen, sobald die Voraussetzungen zur Aufbewahrung der leicht verderblichen Nahrungsmittel nicht mehr gewährleistet sind.

• KÜHLAGGREGAT

½ HP m Monoblock mit automatischem Abtausystem

• KÜHLGAS

R 404 A

• Höhenverstellbare Etagen

• Spezielle Etagen für dreieckige Sandwiches in der Version Food einbaubar.

• Blockiersystem für Ausgabeklappe, sobald der Automat im Stand by Modus ist.

• Große LED beleuchtete Scheibe.

• Niedrig-Emissions-Glas, benötigt keine Heizung gegen Kondenswasser.

• Gehäuse mit vollständiger Isolierung zur Senkung des Energieverbrauchs.

• Codierbares Schloss.

• Automatisches Selbstdiagnose-Kontrollsystem.

• Produkt-Fallsensor.

• Kühlaggregat mit verstärktem Kompressor, leicht zugänglich und herausnehmbar.

• Serienmäßig MDB-Executive-Protokoll.

• Elektronik vorbereitet zur Aufnahme eines Telemetriemoduls.

EIGENSCHAFTEN

- Dieses als Slave Version konzipierte Modell ermöglicht maximale Flexibilität bei der Installation in unterschiedlichen Umgebungen.
- Dieses Modell kann in Master/Slave-Betrieb mit zwei weiteren Automaten für Heißgetränke, Snack & Food, oder Dosen und Flaschen mit einem einzigen Zahlungssystem auf dem Master-Automaten arbeiten.
- Tür mit gebürstetem Aluminiumrahmen

UMWELT

• Kühlaggregat Klasse A+

• Niedriger Energieverbrauch: Abschalten der LED-Beleuchtung in vorbestimmten Zeitabschnitten.

• **RoHS** und **RAEE**-zertifiziert.

VERSIONEN VISTA L SLAVE	SL 6-41 FOOD	SL 6-42 COMBI
AUSWAHLEN/KAPAZITÄT	41 AUSWAHLEN - 344 PRODUKTE	42 AUSWAHLEN - 380 PRODUKTE
ETAGEN/SPIRALEN	6/8	6/8
MAßE MM	VISTA L: 1830 H x 700 B x 897 T / GEWICHT 210 KG	

