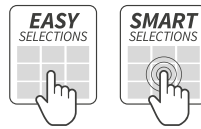




# LEI600



**WIRTSCHAFTLICHKEIT UND TECHNOLOGIE SIND NICHT LÄNGER UNVEREINBAR.**

LEI600, Heißgetränkeautomat mit einer Kapazität von 600 Bechern und mit 24 Direktwahltasten (Version Easy und Smart). Zur leichten Austauschbarkeit der Benutzertasten und zur Anpassung an unterschiedliche Einsatzorte.



LEI600 SMART



LEI600 EASY + ARIA L MASTER

## BENUTZEROBERFLÄCHE

- Große Modularität mit 2 intuitiven und austauschbaren Benutzeroberflächen:  
**Easy:** Standard Membrantastenfeld, mit 24 großflächigen Tasten.  
**Smart:** Tastenfeld mit Touchscreentechnology Saw (surface acoustic wave), mit 24 großflächigen, hinterleuchteten Tasten.
- Lei 600 kann auch zu einem Full Touch Automaten umgewandelt werden, dank optionalem Kit 21.5" Multimedia Touchscreen.
- Zuckerdosierung.
- Tasten mit Quittierton.
- 32 stellige alphanumerische LCD-Anzeige bzw. optional ein 7"-LCD zur Ausstrahlung von Bildern und Produktinformationen.
- Ausgabefach mit gedämpfter Ausgabeklappe.

**Bianchi Vending**



GCS, PAT.®  
GRINDING  
CONTROL SYSTEM  
(OPTION)



CUP  
SENSOR  
DETECTION  
(OPTION)



LED, LOW  
VOLTAGE  
LIGHTING



PATENTED  
ESPRESSO  
GROUP



ENERGY  
SAVING  
MODE  
(OPTION)



DISPLAY  
LCD 7"  
(OPTION)

## DATEN

- **NETZSPANNUNG**  
230 V - 50 Hz / 120 V - 60 Hz
- **INTERNE STROMVERSORGUNG**  
Alle Komponenten sind mit 24 V versorgt, mit Ausnahme der Boilerheizelemente, der Pumpe, des Dampfabsaugers, welche über Netzspannung versorgt werden.
- **LEISTUNGS-AUFNAHME**  
1,80 kW - Version Espresso mit Einzelboiler  
2,25 kW - Version Instantgetränke
- **WASSERVERSORGUNG**  
Wasseranschluss = 3/4"  
Wasserdruck = 0,5 - 6,5 bar

## EIGENSCHAFTEN

- Verstärktes Gehäuse mit vandalismussicherer Türaufhängung und programmierbarem Schloss.
- Herausnehmbare Boilereinheit und Mixerschalen zur Erleichterung der Wartungsmaßnahmen.
- Becherspender mit verstellbarem Durchmesser (von 70 bis 74 mm) und Rührstäbchen von 90 bis 105 mm.
- Switching-Spannungsversorgung garantiert absolute Dosiergenauigkeit der Instant-Produkte und höchste elektrische Sicherheit
- Serienmäßig MDB-Executive-Protokoll.
- Elektronik vorbereitet zur Aufnahme eines Telemetriemoduls.

## ZAHLUNGSSYSTEM

- Elektronik vorbereitet für alle Zahlungssysteme.
- Vorbereitet für die Inbetriebnahme in Master/Slave Funktion, dass mit einem Zahlungssystem sowohl Heissgetränke- als auch Spiralautomaten steuert.

## PRODUKTE

Kaffee in Bohnen*	3.80 Kg
Gefriergetrockneter Kaffee	0.70 Kg
Gerstenkaffee	0.75 Kg
Milchpulver	2.20 Kg
Kaffeeweißer	4.00 Kg
Kakao	4.80 Kg
Zitronentee	5.20 Kg
Tee	2.40 Kg
Brühe	3.80 Kg
Zucker	5.20 Kg
Rührstäbchen	600 St.
Becher**	600 St.

\*Mit Einbau Kit Erweiterung 4.50 Kg.  
\*\*Erweiterbar bis zu 700 St.

## KIT ZUBEHÖR

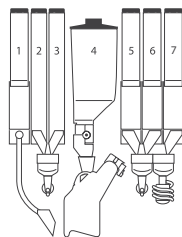
- Kit Bechererkennung.
- Kit vandalismussicherer Münzeinwurf.
- Kit Uhrenchip (zur Energieeinsparung und für Werbemaßnahmen).
- Automatisches Regelsystem für den Mahlgrad der Kaffeebohnen, das bei Feuchtigkeits- und Temperaturänderungen dauerhaft konstante Qualität des ausgegebenen Produkts garantiert.

## UMWELT

- Niedriger Energieverbrauch durch LED-Beleuchtung, erhöhte Lebensdauer gegenüber Leuchtstoffröhren.
- Geeignet für Pappbecher und Rührstäbchen aus Holz.
- Option: Sensor-Kit zur automatischen Erkennung von Bechern oder eigenen Tassen.
- Niedriger Energieverbrauch durch Standby-Modus für den Boiler während vordefinierter Zeitspannen
- **RoHS** und **RAEE**-zertifiziert.

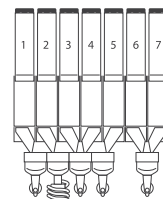
VERSIONEN LEI600 EASY / SMART	ESPRESSO 1ES-6 EINZELBOILER	INSTANT IN-7
KAFFEE IN BOHNEN	1	-
BEHÄLTER INSTANTPRODUKTE (INKL. ZUCKER)	6	7
MAßE MM	1830H x 620B x 770T / GEWICHT 155 KG	

1. Zucker 2. Instantgetränk 3. Instantgetränk  
4. Kaffee 5. Kakao 6. Milchpulver 7. Tee



ESPRESSO

1. Brühe 2. Tee 3. Zucker 4. Kaffee 5. Entkaffeinierter Kaffee 6. Kakao 7. Milchpulver



INSTANTGETRÄNKE

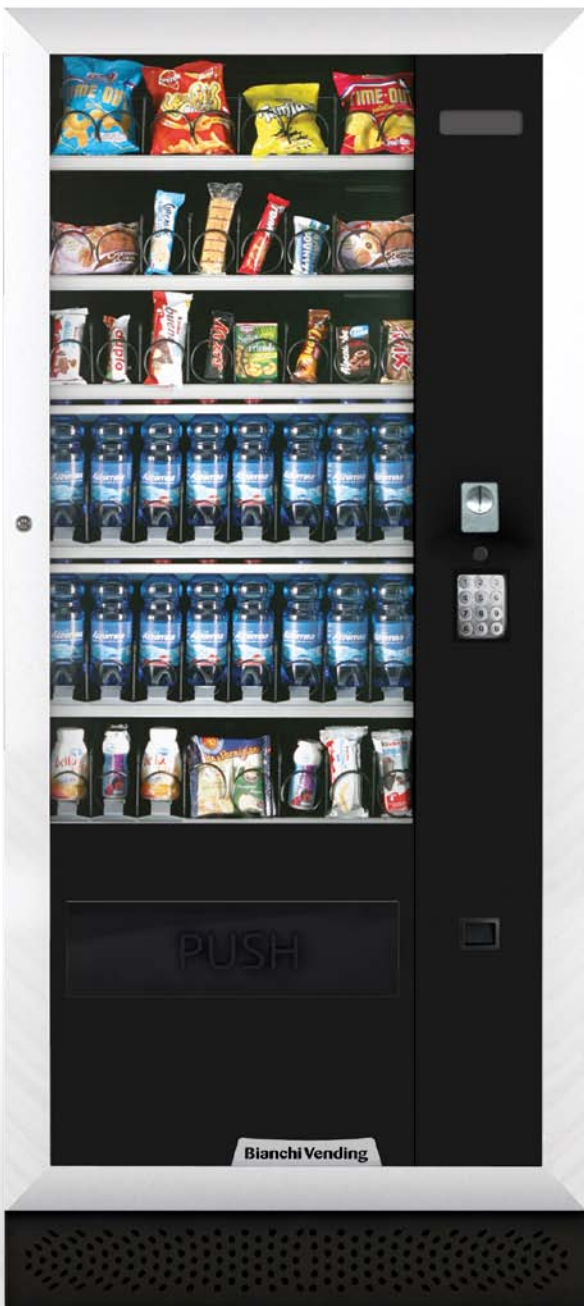


# ARIA L

## MASTER/SLAVE

**BESTES PREIS-/LEISTUNGSVERHÄLTNIS,  
KOMBINIERT MIT DER ELEGANZ DER  
LEI PRODUKTLINIE.**

ARIA L, 3° C Kühlspiralautomat für den Verkauf von Snacks, Sandwiches, frischen Produkten, Dosen und Flaschen; in den Versionen Master oder Slave verfügbar.



ARIA L MASTER



LEI600 SMART + ARIA L SLAVE

### BENUTZEROBERFLÄCHE

- Raffiniertes Design mit Türzargen aus eloxiertem Aluminium.
- Breites "Push"-Ausgabefach für große Produkte.
- Viele Konfigurationsmöglichkeiten zur Erstellung verschiedener Kombinationen, um unterschiedliche Verkaufsanforderungen mit einer großen Produktvielfalt zu erfüllen.

### SLAVE MODELLE

- Die Version Slave arbeitet zusammen mit einem Heißgetränkeautomaten und mit einem gemeinsamen Zahlungssystem. Das alphanumerische Tastenfeld ist im Heißgetränkeautomaten integriert.

### MASTER MODELLE

- Alphanumerisches Tastenfeld mit Edelstahlblende und 12 Tasten.
- 32-stellige alphanumerische LCD-Anzeige.
- Standard-Münzeinwurfssystem.

**Bianchi Vending**



LED, LOW  
VOLTAGE  
LIGHTING



ENERGY  
SAVING  
MODE  
(OPTION)



COOLING  
UNIT  
CLASS A



PRODUCTS  
DROP  
SENSOR



REFRIGERATION 3°  
(FOOD VERSION)



TEMPERATURE  
CONTROL  
DEVICE

## DATEN

- NETZSPANNUNG: 230 V – 50 Hz
- INTERNE STROMVERSORGUNG: 0.3 kW
- INNENTEMPERATUR

Kombiversionen: Bis zu +8° C bei einer max. Außentemperatur von 32° C und 65 % Luftfeuchtigkeit.

Food Version: Vorbereitet für die Aufbewahrung von leicht verderblichen Nahrungsmitteln durch eine Kühleinheit, die eine Temperatur von 3° C in den unteren zwei Fächern garantiert.

Die 3° C Versionen verfügen über eine Temperaturkontrolle für die 2 unteren Fächer und Blockierung der Spiralen, sobald die Voraussetzungen zur Aufbewahrung der leicht verderblichen Nahrungsmittel nicht mehr gewährleistet sind.

- Kühlaggregat: 1/2 HP Monoblock mit automatischem Abtausystem
- Kühlgas: R 134 A

## EIGENSCHAFTEN

- Slave Modelle können mit zwei Automaten für Heißgetränke, Snack & Food oder Dosen & Flaschen kombiniert werden, mit einem einzigen, auf dem Masterautomaten installierten Zahlungssystem.
- Gehäuse mit vollständiger Isolierung zur Senkung des Energieverbrauchs.
- Große LED beleuchtete Scheibe mit Sicherheitsglas.

- Beheizte Scheibe gegen Kondenswasserbildung.
- Höhenverstellbare Etagen
- Spezielle Etagen für dreieckige Sandwiches in der Version Food einbaubar.
- Codierbares Schloss.
- Ausgabeklappe mit Diebstahlschutz.
- Produkt-Fallsensor.
- Serienmäßig MDB-Executive-Protokoll.
- Elektronik vorbereitet zur Aufnahme eines Telemetriemoduls.

## ZAHLUNGSSYSTEM

- Alle Zahlungssysteme können ausschließlich auf Master Modul eingesetzt werden.

## ZUBEHÖR KIT

Ausschließlich auf Master Modellen: Kit siebte Etage.

## UMWELT

- Kühlaggregat Klasse A+.
- LED Beleuchtung.
- Niedriger Energieverbrauch: Abschalten der LED-Beleuchtung in vorbestimmten Zeitabschnitten.
- RoHS und RAEE-zertifiziert.

VERSIONEN ARIA L	MA 6-42 COMBI ALFA STD	MA 6-41 FOOD ALFA STD	SL 6-42 COMBI	SL 6-42 FOOD
MODELL	MASTER	MASTER	SLAVE	SLAVE
AUSWAHLEN/KAPAZITÄT	42/380	41/367	42/380	42/344
ETAGEN/SPIRALEN	6/8	6/8	6/8	6/8
MAßE MM	VERSION MASTER: 1830 H x 850 B x 807 T -- VERSION SLAVE: 1830 H x 700 B x 807 T			

